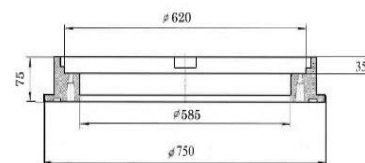




Polimerowy właz lekki (Szary) A 15 SZ

Zwracamy uwagę na serię włazów polimerowych o łącznym obciążeniu do 1,5 t. Produkty te znajdują zastosowanie w komunikacji miejskiej, takiej jak sieci ciepłownicze, gazowe, wodociągowe w celu uzyskania dostępu do liczników zużycia lub urządzeń zamykających. Wszystkie produkty wytwarzane są zgodnie z europejskimi normami i standardami EN 124



Średnica produktu 750 mm
Średnica pokrywy 620 mm
Wysokość produktu 75 mm
Waga produktu 10,5 kg
Nacisk do 1,5 t

Zalecenia dotyczące instalacji



- Strefa pieszych
- Tereny zielone, trawniki
- Domy prywatne